



ИНСТРУКЦИЯ ПО РЕГИСТРАЦИИ И ПОДКЛЮЧЕНИЮ К ТОРГОВОМУ АНОНИМНОМУ СТАКАНУ

Часть 1.

Электронная подача документов для допуска к торговому анонимному стакану АО НТБ через Цифровую платформу МОЕХ (ЦПМ), согласование допуска к организованным торгам

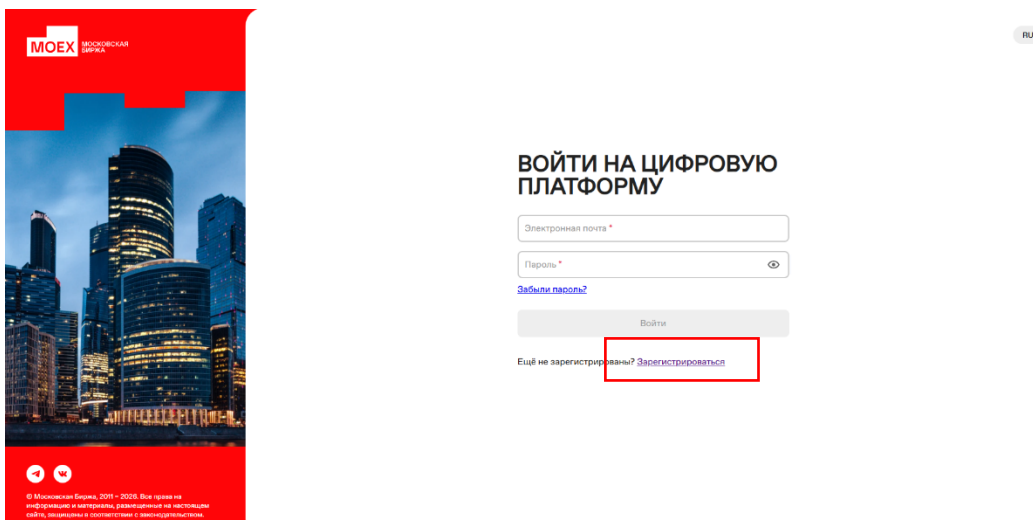
Оглавление

1. Сценарий электронной подачи документов для допуска к торговому анонимному стакану АО НТБ через Цифровую платформу МОЕХ (ЦПМ)	3
1.1. Регистрация пользователя на Цифровой платформе	3
1.2. Данные организации или ИП	4
1.3. Регистрация в торговый анонимный стакан	4
1.4. Выбор электронной подписи	5
1.5. Данные заявителя	6
1.6. Документы заявителя	7
1.7. Завершение процесса регистрации.	8

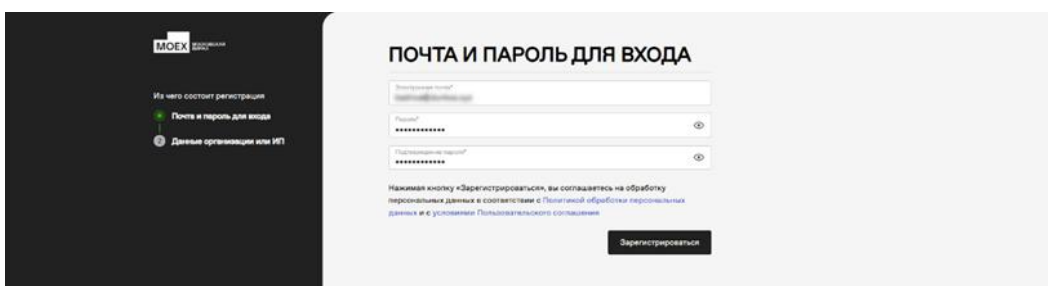
1. Сценарий электронной подачи документов для допуска к торговому анонимному стакану АО НТБ через Цифровую платформу МОЕХ (ЦПМ)

1.1. Регистрация пользователя на Цифровой платформе

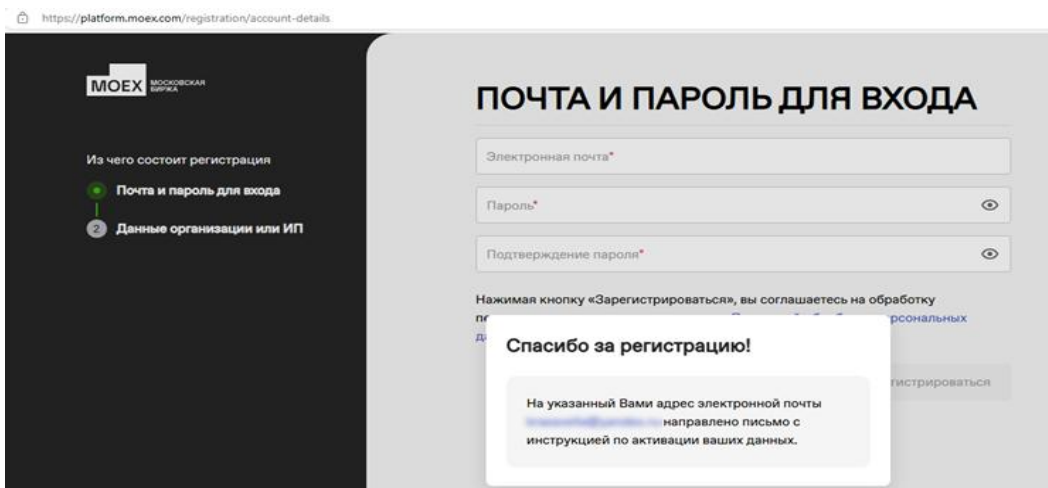
Перейдите по [ссылке](#) **ЗАРЕГИСТРИРОВАТЬСЯ**.



Введите адрес **корпоративной** электронной почты и придумайте пароль. Подтвердите пароль и нажмите кнопку **ЗАРЕГИСТРИРОВАТЬСЯ** (при нажатии Вы соглашаетесь на обработку персональных данных и подтверждаете, что ознакомлены с пользовательским соглашением – ссылкой на документы активны).



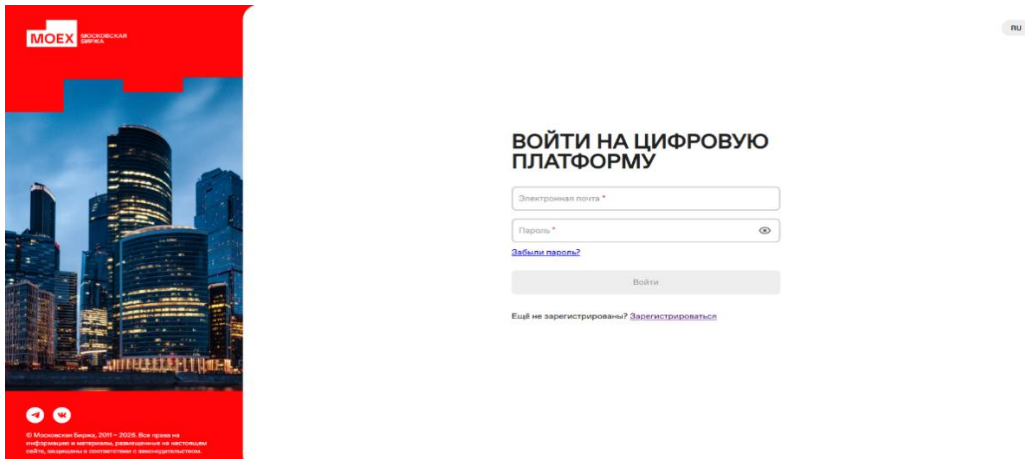
Проверьте свою почту. Вам придет письмо для подтверждения регистрации.



Подтвердите адрес электронной почты. Перейдите по ссылке в письме, чтобы подтвердить адрес и продолжить регистрацию.

Вход в систему:

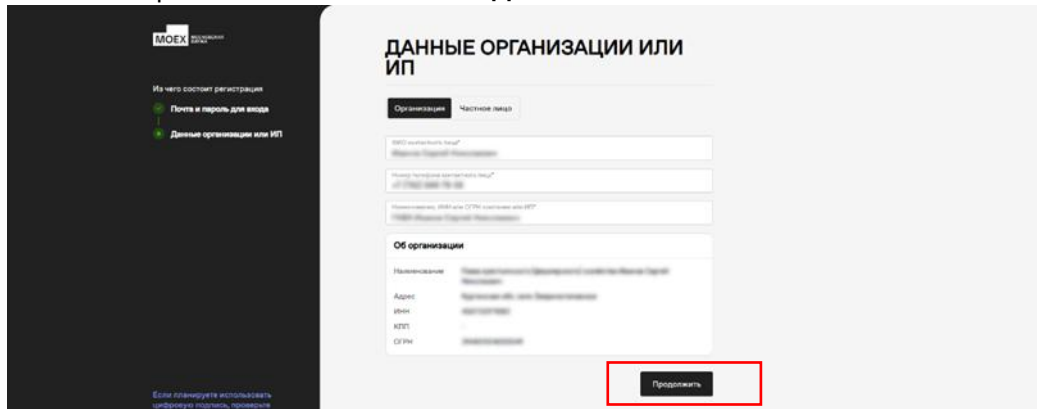
Введите на экране входа адрес электронной почты и пароль, нажмите кнопку **ВОЙТИ**.



1.2 Данные организации или ИП

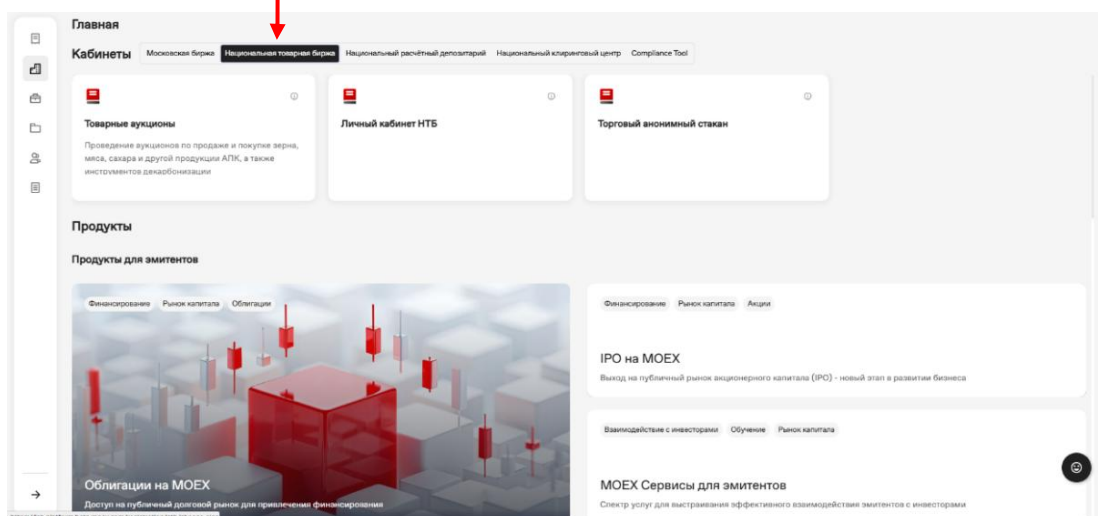
Введите ФИО и контактный номер телефона для связи с представителем АО НТБ. Укажите данные вашей компании. Начните вводить ИНН/ОГРН или название организации, система предложит релевантные значения.

После выбора компании нажмите **ПРОДОЛЖИТЬ**.

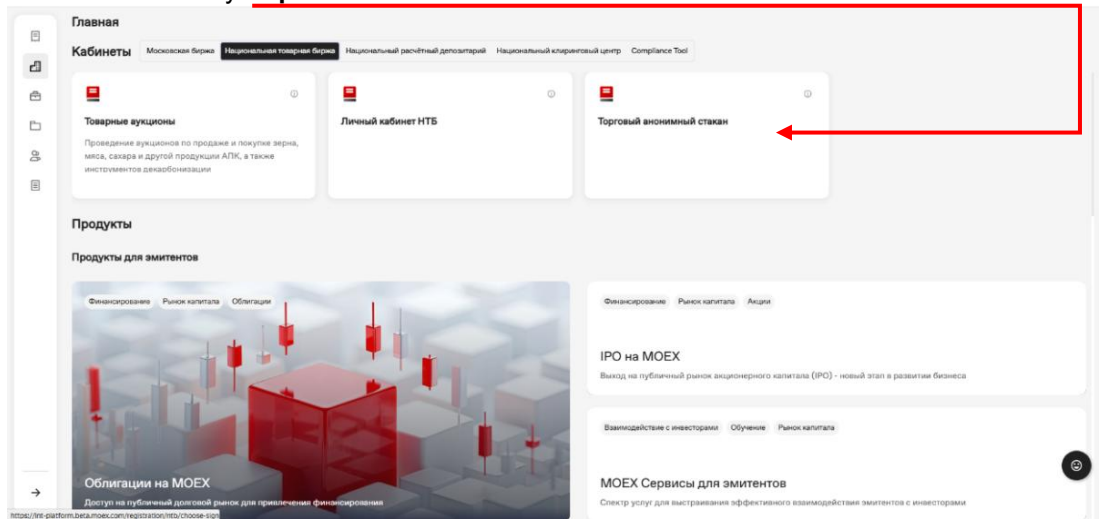


1.3 Регистрация в торговый анонимный стакан

Перейдите в раздел **НАЦИОНАЛЬНАЯ ТОВАРНАЯ БИРЖА**.



Нажмите на плитку **Торговый анонимный стакан**.

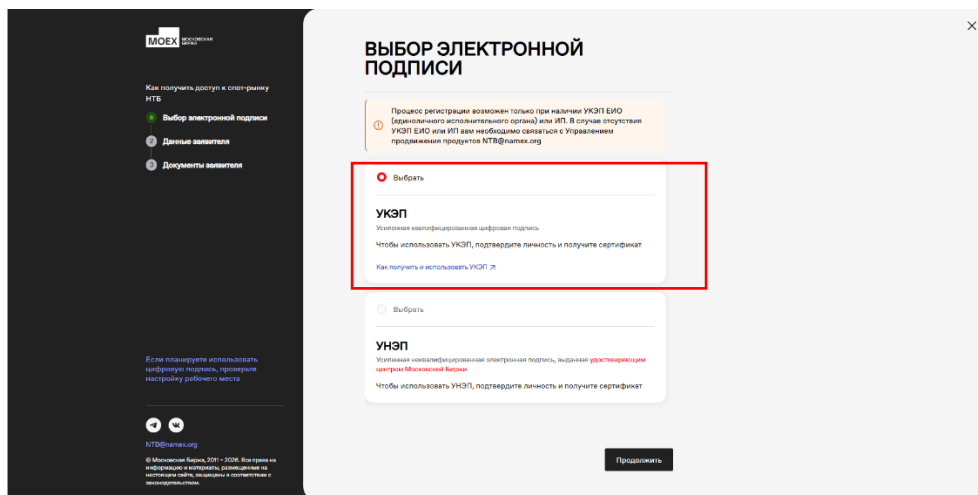


Запустится пошаговый процесс подключения, который состоит из выбора электронной подписи, ввода данных заявителя, формирования документов и их подписания электронной подписью с последующей отправкой.

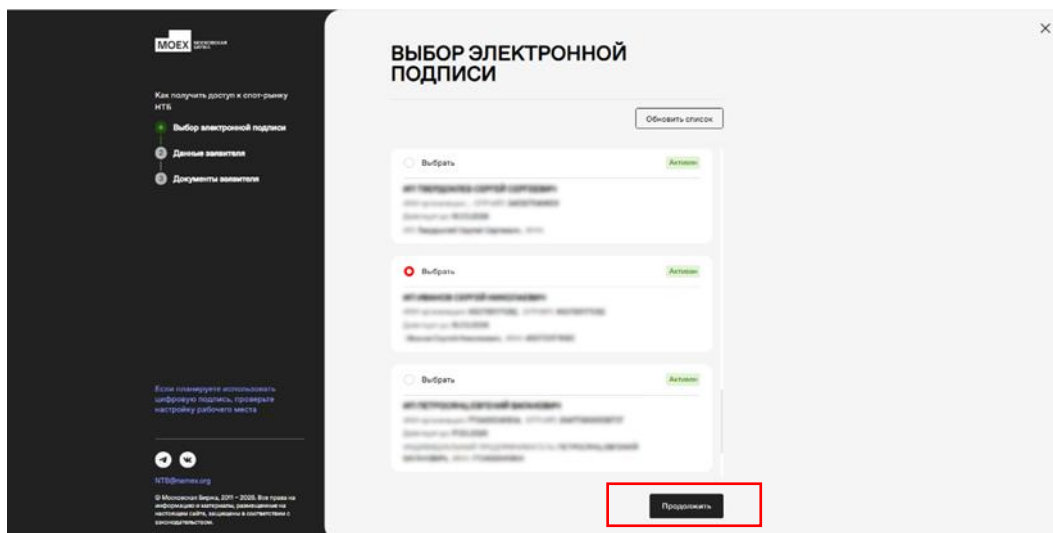
1.4 Выбор электронной подписи

Выберите **ТИП ЭЛЕКТРОННОЙ ПОДПИСИ**.

Сертификат УКЭП и нажмите кнопку **ПРОДОЛЖИТЬ**. Убедитесь, что у вас установлены криптопровайдер КриптоПРО CSP и браузерное расширение КриптоПро ЭЦП Browser plug-in.



Выберите Активный сертификат УКЭП и нажмите кнопку **ПРОДОЛЖИТЬ**.



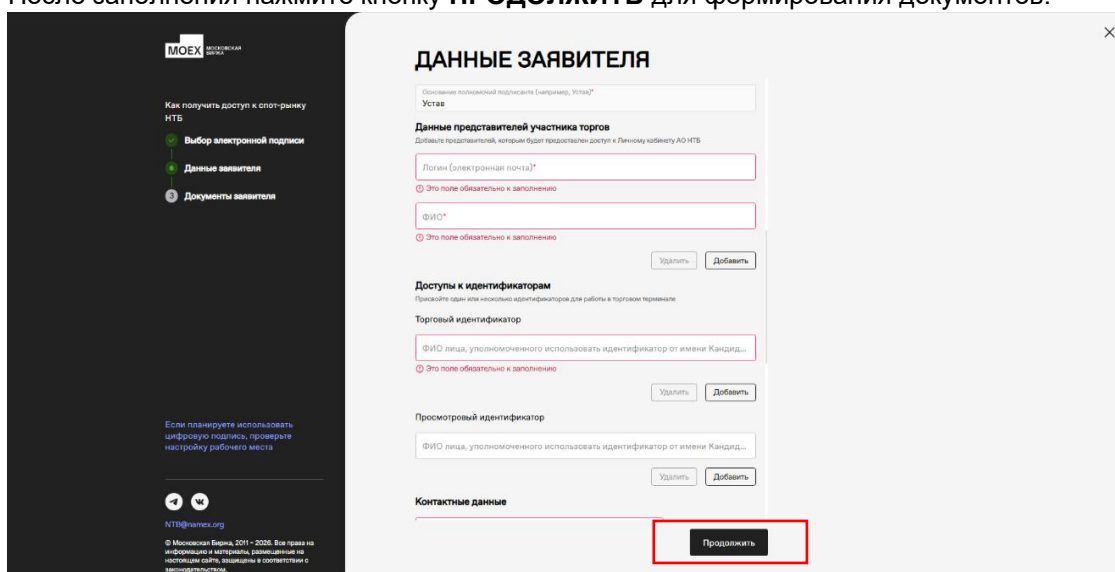
1.5 Данные заявителя

Заполните форму с данными.

Часть полей будет заполнена автоматически, а часть необходимо ввести вручную.

Поля с обязательной информацией для заполнения помечены звездочкой (*).

Если они не заполнены, они будут выделены красным, и вы не сможете перейти к следующему шагу. После заполнения нажмите кнопку **ПРОДОЛЖИТЬ** для формирования документов.



MOEX МОСКОВСКАЯ БИРЖА

Как получить доступ к спот-рынку НТБ

- ✔ Выбор электронной подписи
- ✔ Данные заявителя
- 1 **Документы заявителя**

Если планируете использовать цифровую подпись, проверьте настройку рабочего места

NTB@namex.org

© Московская Биржа, 2011 - 2026. Все права на информацию и материалы, размещенные на настоящем сайте, защищены в соответствии с законодательством.

ДАННЫЕ ЗАЯВИТЕЛЯ

ⓘ Это поле обязательно к заполнению

Категория участия

Продавец - Сельхозтоваропроизводитель

Продавец - Имущественный трейдер

Покупатель

Системы налогообложения

Общая

Упрощенная

Единый сельскохозяйственный налог

Иная

Является плательщиком НДС?

Да

Нет

Членство в Хартии в сфере оборота сельскохозяйственной продукции

Да

Нет

Наличие несформированного источника для применения вычета по НДС

Да

Нет

Продолжить

1.6. Документы заявителя

Просмотрите автоматически сформированные документы. Вы можете скачать их для ознакомления. Нажмите на кнопку **ПОДПИСАТЬ И ОТПРАВИТЬ**

MOEX МОСКОВСКАЯ БИРЖА

Как получить доступ к спот-рынку НТБ

- ✔ Выбор электронной подписи
- ✔ Данные заявителя
- ✔ **Документы заявителя**

Если планируете использовать цифровую подпись, проверьте настройку рабочего места

NTB@namex.org

© Московская Биржа, 2011 - 2026. Все права на информацию и материалы, размещенные на настоящем сайте, защищены в соответствии с законодательством.

ДОКУМЕНТЫ ЗАЯВИТЕЛЯ

Документы Биржи *

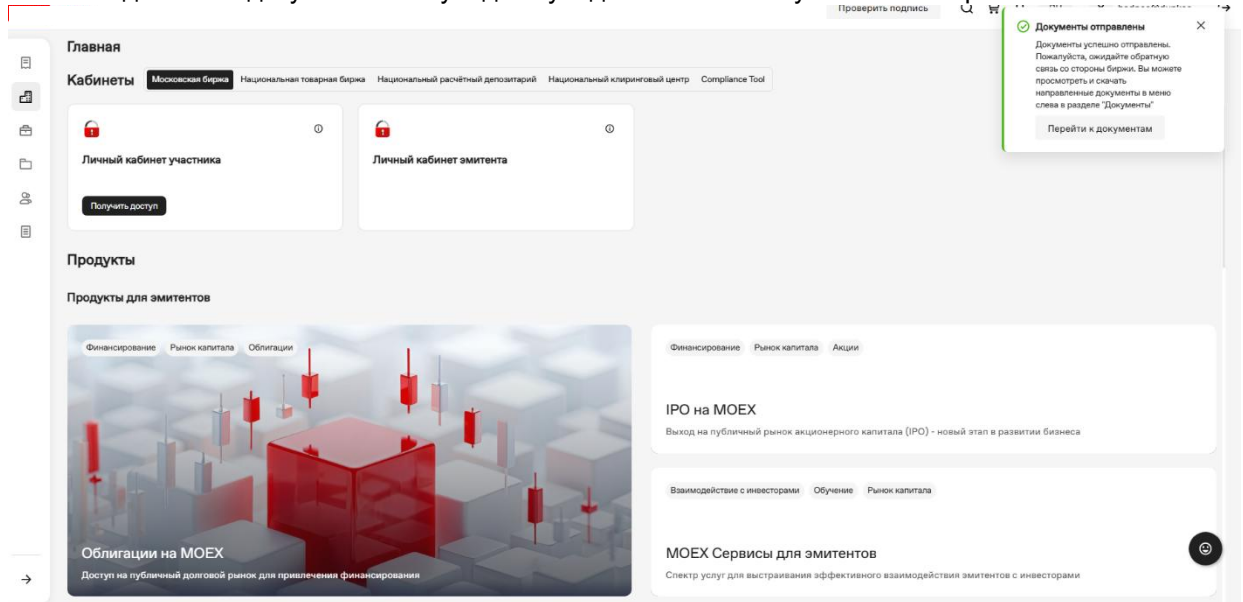
Вы можете скачать и ознакомиться с документами перед подписываем

- pdf Договор_об_оказании_услуг_по_проведению... ↓
- pdf Договор_об_участии_в_СЭД_от_23.01.2026 ↓
- pdf Заявление на участие в организованных торгах... ↓
- pdf Заявление о предоставлении допуска к клиринг... ↓
- pdf Заявление о предоставлении доступа к ЛКУ ↓
- pdf Договор об оказании клиринговых услуг ↓
- pdf Договор о предоставлении интегрированного ... ↓
- pdf Информационное письмо о полномочиях пре... ↓

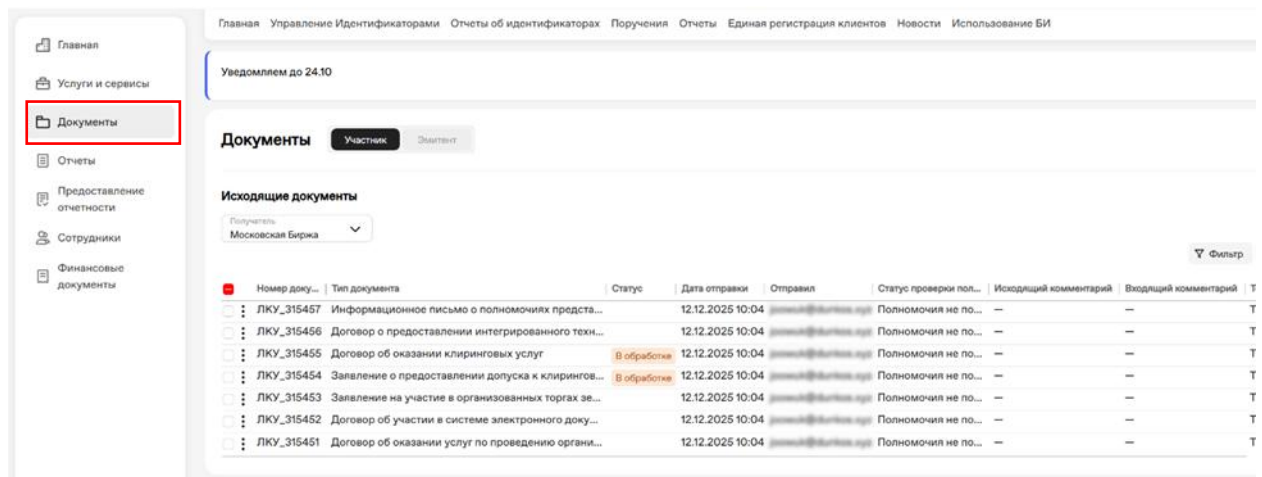
Подписать и отправить

1.7 Завершение процесса регистрации.

После подписания документов вы увидите уведомление об их успешной отправке.



Просмотр статусов отправленных документов доступен в разделе **ДОКУМЕНТЫ** в вертикальном меню слева.



Национальная Товарная Биржа проверит документы и сообщит вам о решении на электронную почту, указанную при регистрации.

Ожидайте официальное уведомление о допуске к торговому анонимному стакану.